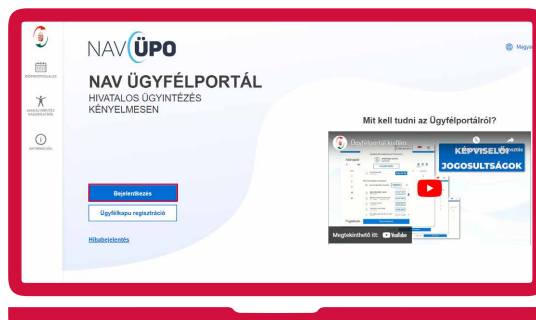


NAV Keresetkimutatás lekérdezés



Mi a teendő, ha az ügyfél a jövedelmét online keresetkimutatással szeretné igazolni?

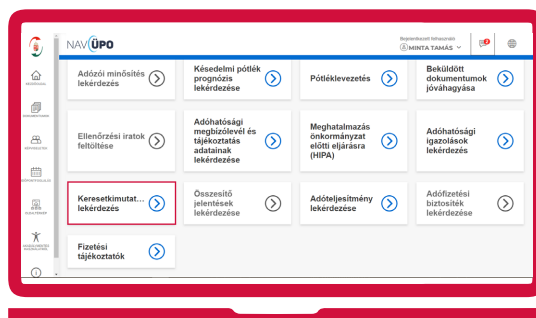
A szolgáltatás a NAV Ügyfélportálján érhető el.



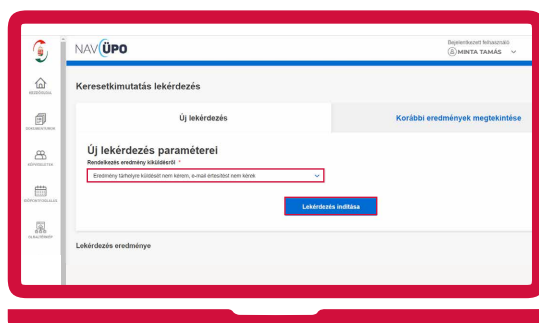
A lekérdezéshez Ügyfélkapu-regisztráció és azonosítás szükséges.



A belépést követően az elektronikus keresetkimutatás az oldalon legaljára görgetve a Keresetkimut... lekérdezés menüből indítható.

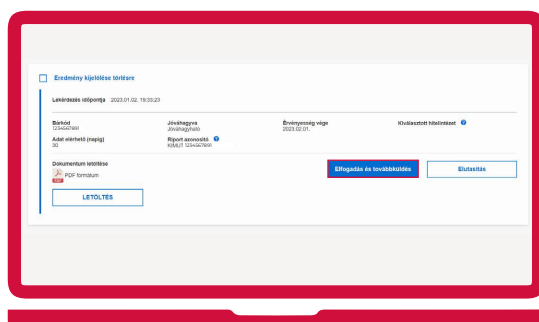


A lekérdezés indításakor az „Eredmény tárhelyre küldését nem kérem, e-mail értesítést nem kérek” kiválasztása szükséges és a „Lekérdezés indítása” gomb megnyomása után elindul a folyamat.

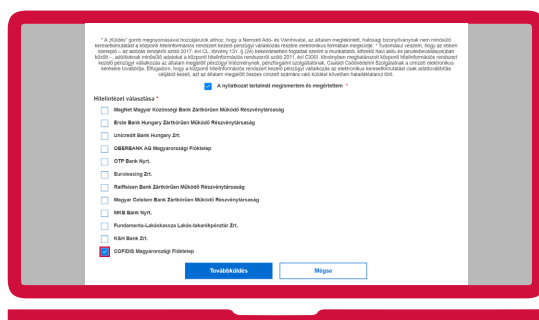


A sikeres lekérdezés a „Lekérdezés eredmény” felirat alatt jelenik meg, pár perc várakozás lehetséges. Az „Elfogadás és továbbküldés” gombra kattintva küldhető el a dokumentum.

(FONTOS! NEM ELFOGADHATÓ, ha az Ügyfél letölti és kinyomtatja az elektronikus keresetkimutatását, majd azt továbbítja a Cofidis felé.)



A megjelenő listából minden esetben a hitelintézetek közül a Cofidis Magyarországi Fióktelepét ki kell választania.



A Továbbküldés gomb megnyomása után nincs további tennivaló. Amennyiben az ügyfél elektronikus keresetkimutatással igazolja a jövedelmét az Extranet felületen, a bírálattal előzetesen egyeztetett nettó jövedelmet szükséges feltüntetni.